



40èmes Olympiades des métiers

GUIDE DE PREPARATION AUX SELECTIONS REGIONALES

ART FLORAL



« Vous venez de vous inscrire aux concours régionaux des 40èmes Olympiades des Métiers, et je tenais à vous en féliciter.

Il s'agit de la première étape d'une compétition internationale, les jeux mondiaux des métiers, qui se déroulent tous les deux ans dans un pays du monde. Plus de 650 jeunes garçons et filles de moins de 22 ans, venus de tous les continents, s'y mesurent pacifiquement au cours de cette grande fête de la jeunesse et des métiers, dans l'exercice d'une activité professionnelle.

La seconde étape sont les finales nationales qui permettront la constitution de l'Equipe de France des Métiers. Cette équipe aura l'honneur de participer à la compétition internationale, à Calgary (Canada) en septembre 2009.

Vous êtes apprenti(e), étudiant(e), lycéen(ne), salarié(e), sous contrat de travail en alternance ; aujourd'hui, vous avez toutes vos chances de participer aux finales et au concours international en améliorant toutes les compétences que vous avez déjà acquises.

Une fois sélectionné(e) pour les finales nationales, et ensuite dans l'Equipe de France, vous recevrez un perfectionnement dans votre métier, et pour les titulaires de l'Equipe de France, une préparation physique et mentale.

Mais pour accroître d'ores et déjà vos chances de succès, nous avons préparé pour vous un guide vous donnant des pistes de progression pour votre métier. Il peut vous être une aide précieuse.

Avec tous mes encouragements. »

Marie-Thérèse GEFROY

Présidente du COFOM



LA PREPARATION TECHNIQUE

Mot du Délégué Technique National:

Vous voici sur le point d'accomplir une première étape au concours régional des métiers. Le choix, qui est le vôtre d'entrer dès à présent dans l'aventure Olympiades des Métiers, vous permettra de découvrir de nouvelles méthodes de travail, d'entrer en contact avec d'autres jeunes de différentes régions et de différents métiers.

Rejoindre « l'équipe de France des métiers » est une formidable aventure et une expérience professionnelle unique. C'est ainsi que vous devez savoir que rien ne s'acquiert dans la facilité, et qu'il vous faudra faire preuve de persévérance, de patience, mais aussi de beaucoup de courage.

Nous sommes sûrs de compter sur votre dynamisme et votre savoir faire, afin d'honorer votre métier, votre région.

Espérant vous retrouver dans l'équipe de France,

Je vous souhaite bon courage !

Le Délégué Technique National

ART FLORAL



Présentation de l'expert :

↪ **Profession :**

↪ **Parcours Olympiades :**

↪ **Activités :**

↪ **Loisirs :**



DESCRIPTION DU METIER

D'ART FLORAL

aux Olympiades internationales

↪ **Les candidats réaliseront sans assistance 8 travaux :**

- bouquet attaché à la main
- sujet surprise

↪ **Les experts choisiront 6 travaux de la liste suivante :**

- arrangement de fleurs coupées
- bouquet de mariée
- corsage
- arrangement de plantes
- décoration de table
- travail selon thème
- décoration murale
- décoration pendue d'une salle
- écran en fleur
- décoration voiture
- décoration de table

ART FLORAL



Les experts choisissent en commun les 8 travaux le premier jour de préparation.

Les experts déterminent en commun les critères d'évaluation pour chaque travail.

↳ **Les tâches concernent :**

- choix du matériau
- soin de tous matériaux
- composition.



COMMENT SE PREPARER aux sélections régionales Compétences visées

- ↪ Maîtrise de tous les travaux de fleuriste dans tous les domaines
- ↪ Créativité
- ↪ Rapidité
- ↪ Finition, techniques actuelles et traditionnelles

Techniques à développer/maîtriser

- ↪ Montages
- ↪ Finitions
- ↪ Préparation des bases
- ↪ Techniques des bouquets impeccables pour tous les styles
- ↪ Originalité et en même temps finition impeccable
- ↪ Nouvelles techniques et en même temps finition impeccable

Temps














- ↪ Apprendre à gérer ses fleurs, son matériel, au plus vite
- ↪ Savoir être rapide et précis
- ↪ Savoir juger de l'importance du travail à réaliser selon le temps donné



COMMENT SE PREPARER aux sélections régionales

Exercice d'application

Aperçu de sujets pouvant être demandés :

-  bouquet(s) lié(s) à la main
-  boîte surprise
-  bouquet de mariée
-  ornement de mariée ou corporel
-  arrangement de fleurs coupées
-  sujet à thème
-  décor mural
-  suspension
-  tableau floral
-  décor de voiture
-  décor de table
-  couronne
-  etc ...

COMMENT SE PREPARER aux sélections régionales Exercices d'application

→ Exercice n° 1 :

Veillez réaliser 1 bouquet lié à la main en harmonie avec le vase fourni.

Le travail sera noté avec le vase.

Temps de réalisation : 45 minutes



ART FLORAL



→ Exercice n° 2 :

Veillez réaliser 1 bouquet de mariée de style décoratif contemporain.

Technique libre.

Durée de réalisation : 2h30



ART FLORAL



→ Exercice n° 3 :

Vous disposez d'une table (dimension standard)

Veillez mettre en scène un dîner d'amoureux avec les fleurs et végétaux mis à votre disposition.

Durée de réalisation : 2h30

